



Raciborska INICJATYWA LOKALNA

**KROK
PO KROKU**



Co to jest Inicjatywa lokalna?

Forma współpracy Miasta Racibórz z mieszkańcami w celu wspólnego realizowania zadania publicznego na rzecz społeczności lokalnej.

Kto może wystąpić z wnioskiem?

- Mieszkańcy Miasta Racibórz
- Mieszkańcy Miasta Racibórz za pośrednictwem organizacji pozarządowych

Kiedy i gdzie składać wnioski?

- Termin: do 30 stycznia roku kalendarzowego, w którym ma być realizowany projekt
- Miejsce: Wydział Rozwoju - Urząd Miasta Racibórz

Najpierw pomysł

Zastanówcie się nad potrzebami swojej społeczności lokalnej – być może potrzeba zagospodarować podwórko, postawić ławki na lokalnym skwerze lub stworzyć miejsce relaksu z zielenią? A może brakuje placu zabaw dla dzieci czy imprez integracyjnych dla mieszkańców?

Aby Wasz pomysł mógł być zrealizowany w ramach inicjatywy lokalnej, zgodnie z ustawą o działalności pożytku publicznego i o wolontariacie, planowane przez Was działania muszą wpisać się w przynajmniej jeden z następujących obszarów:



Działalność wspomagająca rozwój wspólnot i społeczności lokalnych – budowa, rozbudowa lub remont dróg, kanalizacji i sieci wodociągowej, stanowiących własność Miasta Racibórz, a także budynki i obiekty małej architektury.



Działalność charytatywna



Podtrzymywanie i upowszechnianie tradycji narodowej, pielęgnowania polskości oraz rozwoju świadomości narodowej, obywatelskiej i kulturowej



Działalność na rzecz mniejszości narodowych i etnicznych oraz języka regionalnego



Kultura, sztuka, ochrona dóbr kultury i dziedzictwa narodowego



Promocja i organizacja wolontariatu



Nauka, szkolnictwo wyższe, edukacja, oświata i wychowanie



Działalność w sferze kultury fizycznej, turystyki i krajoznawstwa



Ochrona przyrody, w tym zieleni miejskiej, ekologia i ochrona zwierząt oraz ochrona dziedzictwa narodowego



Porządek i bezpieczeństwo publiczne



Rewitalizacja



Krok 2

Konsultacje w Wydziałach

W każdym Wydziale Urzędu Miasta Racibórz koordynatorzy ds. inicjatywy lokalnej chętnie udzielą Wam informacji, pomogą przy pisaniu wniosków lub wskażą inną drogę realizacji Waszych pomysłów.

Jeżeli nie wiecie do jakiego Wydziału się udać, skontaktujcie się z Wydziałem Rozwoju (nr tel. 32 755 06 33).

Krok 3

Przygotujcie wniosek

- Najlepiej uzgodnijcie swój pomysł wcześniej z właścicielem/ zarządcą obiektu, terenu - ułatwi to zarówno ocenę wniosku, ale również jego realizację.
- Cel inicjatywy powinien odpowiadać na pytanie, dlaczego realizacja zadania jest potrzebna i co zmieni.
- Opiszcie, jakie działania i przez kogo zostaną przeprowadzone w ramach zadania.

Ustalcie, jaki będzie Wasz wkład w realizację inicjatywy (musi on wynosić min. 25% całej wartości zadania). Może on mieć następujące formy:

- **praca społeczna** – zastanówcie się, ile osób będzie zaangażowanych, ile godzin na to poświęcą i jaki będzie charakter tej pracy,
- **wkład rzeczowy** – zastanówcie się, jakie rzeczy możecie przekazać/użyczyć do realizacji inicjatywy (mogą to być np. materiały budowlane, sadzonki roślin, narzędzia),
- **wkład finansowy** – zastanówcie się, co możecie kupić do realizacji zadania w ramach własnych środków lub czy możecie pozyskać darczyńcę.

Jakiej pomocy potrzebujecie od Miasta? W ramach inicjatywy lokalnej Miasto może:

- zakupić usługi lub/i materiały niezbędne do realizacji zadania,
- użyczyć przestrzeń do realizacji zadania, np. użyczenie sal w szkołach, bibliotekach, RCK, muzeum, użyczenie boiska, itp.,
- użyczyć sprzęt niezbędny do realizacji zadania (np. rzutnik).

Krok 4

Złożenie wniosku

Przed oficjalnym złożeniem wniosku, możecie go skonsultować ponownie w Wydziale Rozwoju w Urzędzie Miasta Racibórz.

Krok 5

Ocena wniosku

W ramach inicjatywy lokalnej wprowadziliśmy nowe kryteria, które koncentrują się na zwiększeniu ilości zieleni w mieście. Naszym celem jest stworzenie bardziej ekologicznego i przyjaznego środowiska, poprawiając jakość życia mieszkańców oraz promując zrównoważony rozwój miasta.

Z punktacją wniosków możecie zapoznać się tutaj:



Uwaga!

80 pkt

- tyle co najmniej musi zdobyć wniosek, aby został **OCENIONY POZYTYWNIE!**

25%

- tyle musi wynosić **MINIMALNY WKŁAD** wnioskodawców

Krok 6

Podpisanie umowy i realizacja inicjatywy

O ocenie wniosku zostaniecie poinformowani pisemnie. Następnie, jeżeli Wasz wniosek zakwalifikuje się do realizacji, zaprosimy Was do podpisania umowy z Miastem. Następnie wspólnie zrealizujemy Wasz pomysł.

Czas na złożenie sprawozdania

Sprawozdanie zawiera m.in.

- informacje, czy i jakie zakładane cele projektu udało się zrealizować i w jakim zakresie;
- dokumentację fotograficzną toku prac i zakończenia zadania;
- Wasze karty pracy;
- zestawienie dokumentów finansowych – faktury, rachunki.

Czas na złożenie sprawozdania to 14 dni od zakończenia inicjatywy.

WSKAZÓWKI

Jeżeli Wasz pomysł dotyczy zagospodarowania terenu:

- Już na etapie przedprojektowym sprawdźcie czy dany teren nie jest objęty ochroną konserwatorską.
- Stwórzcie projekt zagospodarowania (opis + wersja graficzna), może to być odrębny, prosty i schematyczny rysunek.

Przykład projektu:



Zastosowanie rozwiązań proekologicznych:

Nasadenia roślin wieloletnich i drzew:

Rośliny wieloletnie to rośliny żyjące więcej niż dwa lata. Wybierajcie do nasadzeń gatunki rodzime (to takie, które występują w Polsce naturalnie), odporne na warunki miejskie i dobrane do stanowiska, unikajcie inwazyjnych gatunków obcych (czyli takich, które nie występują naturalnie na danym terenie i mogą powodować szkody w środowisku).

- Twórzcie żywopłoty z różnych gatunków i odmian krzewów, sadź stare odmiany drzew owocowych.
- Chrońcie stare, cenne okazy.
- Sadzonki drzew powinny mieć min. 8 cm obwodu.



Tworzenie rozwiązań sprzyjających retencji wody opadowej:

Retencja to zatrzymanie (np. w zbiorniku) lub spowolnienie spływu wody deszczowej, co m.in. poprawia mikroklimat miasta, obniża koszty utrzymania zieleni i zapobiega powodziom.

Możecie sprzyjać retencji tworząc:

- ogrody deszczowe w pojemnikach lub gruncie;
- nawierzchnie przepuszczalne (np. żwirkowe) i ogrodowe studzienki chłonne;
- infiltracyjne niecki retencyjne (to łagodne zagłębienie w terenie, w którym czasowo gromadzi się woda opadowa. Może być ona porośnięta trawą lub roślinami znoszącymi czasowe zalewanie i odpornymi na suszę);
- naturalistyczne stawy retencyjne (np. staw ogrodowy);
- możecie również gromadzić wodę deszczową w zbiornikach.

Szczegółowy
instruktaż:




Tworzenie warunków sprzyjających bioróżnorodności:

Bioróżnorodność to występowanie wielu gatunków w danym terenie – co pozytywnie wpływa na funkcjonowanie i odporność danego środowiska.

Możecie sprzyjać bioróżnorodności:

- sadząc byliny, krzewy i drzewa;
- stosując rośliny zadarniające, okrywowe (niskie rośliny ozdobne silnie zagęszczające się, tworzące zwarte, trwałe i wieloletnie runo) zamiast agrowłókniny i żwiru;
- ograniczając koszenie;
- tworząc łąki (od zera albo dosiewając mieszanki do istniejącego terenu);
- sadząc rośliny miododajne, instalując domki dla owadów, poidełka dla ptaków;
- sadząc pnącza na wszelkich podporach i ścianach;
- zakładając kompostowniki i używając teren za pomocą kompostu;
- stosując naturalne metody ochrony roślin;





Działania wspierające dziką przyrodę mające na celu ochronę terenów naturalnych:

Jednym z elementów dbania o naturę w mieście jest ochrona naturalnych siedlisk i tworzenie ostoje dzikiej przyrody na terenach zieleni.

Możecie stworzyć takie miejsce, poprzez wygradzenie go za pomocą **powalonych drzew, ściętych gałęzi, patyków** – tak aby ludzie i psy nie mieli tam dostępu. W miejscu takim zostawia się liście i nie kosi trawy (lub kosi rzadko). Pożyteczne zwierzęta znajdują tam schronienie i pojawiają się nowe gatunki roślin, a nawet grzyby.

Jak sadzić:

Dół przygotowany pod nową roślinę powinien być większy od jej bryły korzeniowej, tak by roślinę można w nim było swobodnie umieścić w taki sposób, by nie przysypywać górnej warstwy bryły ziemi, która znajdowała się w donicy. Należy starannie zasypać bryłę korzeniową ziemią, ucisnąć i obficie podlać. Dla ułatwienia podlewania wskazane jest uformowanie z ziemi wokół rośliny małego wgłębienia (misy), co zapobiegnie rozpyłowaniu się wody.

Po więcej informacji
oraz wzory druków zapraszamy
na naszą stronę internetową:




Przykłady Inicjatyw Lokalnych w Raciborzu

Nazwa zadania:
„Zielone sąsiedztwo”

Miejsce realizacji:
Teren przy ul. Łąkowej 10 i 12

Wartość zadania w zaokrągleniu do tys. zł:
7 000 zł

Główny cel:
Wprowadzanie zieleni w mieście



Nazwa zadania:
„XVI RC AirShow w Raciborzu”

Miejsce realizacji:
Tereny zielone wzdłuż wału przeciwpowodziowego kanału Ulga przy ul. Drzewieckiego w Raciborzu w dzielnicy Obora

Wartość zadania w zaokrągleniu do tys. zł:
11 000 zł

Główny cel:
Organizacja pikniku modelarskiego





Nazwa zadania:
„Leśne ludki - plac zabaw”

Miejsce realizacji:
Teren Przedszkola Nr 23 przy ul. Mysłowickiej w Raciborzu

Wartość zadania w zaokrągleniu do tys. zł:
19 000 zł

Główny cel:
**Uatrakcyjnienie otoczenia Przedszkola Nr 23
przy ul. Mysłowickiej w Raciborzu**



Nazwa zadania:
„Zakątek pod chmurką”

Miejsce realizacji:
**Teren Przedszkola Nr 15 im. Jana Brzechwy
przy ul. Kowalskiej 1 w Raciborzu**

Wartość zadania w zaokrągleniu do tys. zł:
15 000 zł

Główny cel:
**Uatrakcyjnienie otoczenia Przedszkola nr 15
im. Jana Brzechwy w Raciborzu**



Nazwa zadania:
„Letnie koncerty wśród zieleni”

Miejsce realizacji:
Arboretum Bramy Morawskiej przy ul. Markowickiej 17 w Raciborzu

Wartość zadania w zaokrągleniu do tys. zł:
18 000 zł

Główny cel:
Weekendowa i wakacyjna turystyka aktywna w Raciborzu



Nazwa zadania:
„Wspieranie i rozpowszechnianie kultury fizycznej”

Miejsce realizacji:
**Boisko sportowe „Ludowego Klubu Sportowego LKS Brzeziny”
przy ul. Brzeskiej 54A w Raciborzu**

Wartość zadania w zaokrągleniu do tys. zł:
40 000 zł

Główny cel:
Rozwój i modernizacja infrastruktury sportowej Raciborza



Nazwa zadania:
„Dzień Dziecka na Długiej”

Miejsce realizacji:
Otwarta przestrzeń centrum starówki Miasta Racibórz, w ciągu deptaku ul. Długiej oraz przylegających do niej placów i skwerów

Wartość zadania w zaokrągleniu do tys. zł:
20 000 zł

Główny cel:
Promocja centrum Miasta poprzez organizację atrakcyjnego społecznie wydarzenia



Nazwa zadania:
**„Strażak oczami dziecka
– świadomość, bezpieczeństwo, ekologia, zabawa”**

Miejsce realizacji:
Remiza Ochotniczej Straży Pożarnej w Raciborzu przy ul. Hulczyńskiej 154

Wartość zadania w zaokrągleniu do tys. zł:
12 000 zł

Główny cel:
**Zakup pomp zanurzeniowych elektrycznych
do wody zanieczyszczonej, nauka ekologii dla dzieci**



