


Racibórz, dnia 21 grudnia 2018 r.

ZS.0003.1.2018



**Pani
Katarzyna Dutkiewicz
Radna
Rady Powiatu Raciborskiego**

Szanowna Pani

Odpowiadając na interpelację z dnia 18 grudnia 2018 r. w sprawie realizacji przez firmę TOMMA badań TK i USG na rzecz Szpitala Rejonowego im. dr. Józefa Rostka w Raciborzu informuję, iż sprawa jest mi znana z pisma lekarzy pracujących w naszym Szpitalu.

W związku z powyższym, pismem znak ZS.8023.1.27.2018 z dnia 13 grudnia 2018 r., poleciłem Dyrektorowi Szpitala wyjaśnić pisemnie przedstawioną przez lekarzy sprawę.

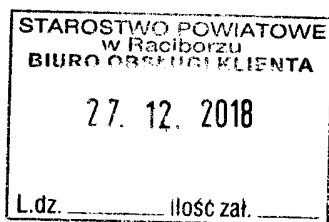
Otrzymałą informację przekażę Pani niezwłocznie po jej otrzymaniu.

Z poważaniem



STAROSTA
Grzegorz Swoboda

Otrzymują:
1. Adresat.
2. A/a.



Racibórz, dn. 24.12.2018 r.

**Dyrektor Szpitala Rejonowego
im. dr Józefa Rostka
w Raciborzu**

W odniesieniu do przekazanej OZZL odpowiedzi firmy Tomma z dnia 17.12.2018, na pismo z dnia 3.12.2018 dotyczące braku zabezpieczenia obsady lekarzy radiologów 9 i 10 listopada 2018 roku, oraz w dni powszednie grudnia tegoż roku zwracamy uwagę, iż zastrzeżenia lekarzy Szpitala Rejonowego w Raciborzu nie dotyczyły tylko wyżej wymienionych dwóch dni listopada, do których odniosła się w swojej odpowiedzi Tomma, ale przede wszystkim grudnia.

Po drugie, należy zwrócić szczególną uwagę, iż OZZL nie wyraził zaniepokojenia w związku z wykonanymi badaniami o których mowa w odpowiedzi Tommy (9 badań TK, 41 RTG), ale brakiem możliwości wykonania badań USG, oraz badań TK z kontrastem. Szczęśliwym zbiegiem okoliczności w opisanych przez Tommę dwóch dniach nie było konieczności wykonywania tych badań. Mniej szczęścia mieli jednak lekarze dyżurni w grudniu. Dla przykładu wymienić można:

1. 10.12.2018: chora przyjęta z powodu złamania kości udowej, z podejrzeniem zakrzepicy kończyny - brak możliwości wykluczenia zakrzepicy - z powodu braku możliwości wykonania USG Doppler
2. 11.12.2018: diagnostyka chorego po upadku z wysokości - wykonano TK jamy brzusznej bez kontrastu, zamiast USG jamy brzusznej
3. 12.12.2018: diagnostyka chorej z przewlekłym krwakiem nerki - z powodu niemożności wykonania kontrolnego USG (chora leczona z ww powodu, poczuła nagle dolegliwości bólowe) - wykonano TK jamy brzusznej bez kontrastu, zamiast USG jamy brzusznej
4. 12.12.2018: chory po wypadku komunikacyjnym, po dachowaniu, z dolegliwościami bólowymi brzucha - brak możliwości wykonania USG - wykonano TK jamy brzusznej bez kontrastu

Wszystkie wyżej przytoczone przypadki zostały zarejestrowane w systemie informatycznym szpitala, a następnie ze skierowaniem wysłane do pracowni diagnostyki Tomma, skąd chorzy wracali z informacją od technika, iż z powodu nieobecności radiologa badań nie można wykonać. Wskazane w harmonogramie Tommy telefony radiologów dyżurnych nie odpowiadały. Dyrekcja została poinformowana telefonicznie przez lekarzy dyżurnych szpitala.

Przykłady niestety można mnożyć. W każdej takiej sytuacji zwłoka powstająca w efekcie „dochodzenia” czy badanie można wykonać - powoduje ewidentne zagrożenie życia chorych, nie wspominając rzecz jasna w promieniowaniu jonizującym, związanym z badaniem TK. Kwestią czasu jest tragedia prowokowana takim postępowaniem, a w najlepszym przypadku słuszne roszczenia chorych, z oczywistych względów - obciążania ich niepotrzebną dawką promieniowania.

W związku z tym zwracamy uwagę, iż analizowana w odpowiedzi Tommy „przeszłość” nie jest istotą rzeczy. Istotą rzeczy pozostaje narastające z każdym dniem zagrożenie życia i zdrowia chorych naszego szpitala - nie badania których na szczęście nie trzeba było wykonać ale te, które każdego dnia wykonać może być trzeba.

Cieszą wysokie standardy panujące w Firmie Tomma - certyfikaty, audyty i normy. Zwracamy się jednak z ponownym apelem o zapewnienie możliwości wykonania podstawowych w XXI wieku badań ratujących życie, bez których szpital traci rację bytu.

Do wiadomości:

- 1) Starosta Raciborski Pan Grzegorz Swoboda
- 2) Komisja Zdrowia Powiatu Raciborskiego
- 3) Tomma Diagnostyka Obrazowa

OGÓLNOPOLSKI ZWIĄZEK ZAWODOWY LEKARZY
ODDZIAŁ TERENOWY przy SP ZOZ
Szpitalu Rejonowym im. dr. Józefa Rostka
w Raciborzu
47-400 Racibórz, ul. Gamowska 3
REGON 240407224 NIP 639-17-30-986
-2-

Poznań, dn. 17 grudnia 2018 r.

Sz.P. Dyrektor Ryszard Rudnik
Szpital Rejonowy im. dr Józefa
Rostka w Raciborzu
ul. Gamowska 3, 47-400 Racibórz

Dotyczy: pisma numer NE/74/12/2018 z dnia 5 grudnia 2018r.

Szanowny Panie Dyrektorze

W odpowiedzi na Państwa pismo oraz w nawiązaniu do pisma Ogólnopolskiego Związku Zawodowego Lekarzy Oddział Terenowy przy SPZOZ Szpital Rejonowy im. Dr Józefa Rostka w Raciborzu uprzejmie informujemy, że realizacja zleczonych badań przebiega zgodnie z zapisami Umowy nr 81/2016.

W dniach 9 i 10 listopada w godzinach dyżuru nocnego zostały wykonane **wszystkie zlecone w tym czasie badania** t.j.:

TK 9 badań pilnych bez podania środka cieniującego
RTG 41 badań pilnych
USG 0

Do żadnego z wykonanych badań nie otrzymaliśmy zastrzeżeń od personelu Szpitala.

Ponadto informujemy, że grafiki pracy personelu pracowni diagnostyki obrazowej działającej na terenie Szpitala są dokumentami wewnętrznymi TOMMA Diagnostyka Obrazowa S.A.. Przywołana w piśmie OZZL z dnia 3 grudnia 2018r „lista dyżurów lekarskich” jest jedynie częścią wspomnianych grafików, dlatego nie można traktować jej jako informacji o zabezpieczeniu personelu medycznego (lekarzy, pielęgniarek i techników).

Zgodnie z warunkami Umowy zapewniamy nadzór lekarza radiologa nad wykonywanymi badaniami w trybie 24 h.

Wbrew stanowisku przedstawionemu w piśmie OZZL nie ma żadnego zagrożenia życia i zdrowia pacjentów diagnozowanych w pracowni TOMMA w Raciborzu, ponieważ badania są wykonywane zgodnie z obowiązującymi przepisami, w oparciu o opracowane radiologiczne procedury robocze. W pracowni regularnie przeprowadzane są audyty kliniczne, audyty Zintegrowanego Systemu Zarządzania zgodnie z normami ISO 9001:2015 oraz ISO 149001 : 2015 i inne kontrole wymagane przepisami prawa, które nie wykazały żadnych nieprawidłowości.

Z poważaniem

TOMMA Diagnostyka Obrazowa S.A.
ul. Ściegiennego 84a, 60-147 Poznań
NIP: 777-10-59-609, REGON:630590525
tel. 61 894 04 70, fax 61 894 04 95

Anetta Komenda

Członek Zarządu

Grzegorz Struzik

Członek Zarządu



Szpital Rejonowy
im. dr. Józefa Rostka w Raciborzu



Nasz znak: NE / *M* / 12 / 2018

Racibórz, dnia: 5 grudnia 2018 r.

TOMMA Diagnostyka Obrazowa S. A.
ul. Ściegiennego 84 a
60-147 Poznań

W nawiązaniu do pisma *Ogólnopolskiego Związku Zawodowego Lekarzy Oddział Terenowy przy SP ZOZ Szpitalu Rejonowym im. dr. Józefa Rostka w Raciborzu*, dotyczącego dyżurów lekarskich Pracowni Diagnostyki Obrazowej w miesiącu grudniu, zwracam się o pilne wyjaśnienie zaistniałej sytuacji, jak również udzielenia informacji co do obsady w dniach 9 i 10 listopada 2018 r.

Jednocześnie informuję, iż oczekujemy realizacji zleczanych badań zgodnie z zapisami zawartymi w § 2 ust. 1 umowy nr 81/2016.

DYREKTOR
Ryszard Rudnik

W załączeniu:
Pismo OZZL

NIP 639-17-03-765

REGON: 276225587

KRS: 0000045513 Sąd Rejonowy w Gliwicach Wydział X Gospodarczy

47-400 Racibórz, ul. Gamowska 3

Centrala tel. 32 755 50 00
32 755 50 50
fax 32 755 50 49

www.szpital-raciborz.org

OGÓLNOPOLSKI ZWIĄZEK ZAWODOWY LEKARZY
ODDZIAŁ TERENOWY przy SP ZOZ
Szpitalu Rejonowym im. dr. Józefa Rostka
w Raciborzu
47-400 Racibórz, ul. Gamowska 3
REGON 240407224 NIP 639-17-30-986

Racibórz, dn. 03.12.2018 r.

SEKRETARIAT DYREKCJI
Szpitala Rejonowego w Raciborzu
Data wpływu..... 5-12-18
Wpisano..... 3000
Do zatwierdzenia..... NE
DM - pła

Do
Dyrektora
Szpitala Rejonowego
im. dr Józefa Rostka

Wzrostek
ZASTĘPCA DYREKTORA
ds. medycznych
SP ZOZ Szpital Rejonowy im. dr. Józefa Rostka
47-400 Racibórz, ul. Gamowska 3

W związku z pojawieniem się listy dyżurnów lekarskich Pracowni Diagnostyki Obrazowej Tomma Szpitala Rejonowego w Raciborzu na grudzień 2018, według której zapewniono zabezpieczenie lekarza radiologa wyłącznie w soboty, niedziele i dni świąteczne, zwracamy się o pilne wyjaśnienie zaistniałej sytuacji. Zwracamy uwagę, iż nie jest to sytuacja bez precedensu – 9 i 10 dzień listopada tego roku, również pozostały bez obstawy lekarza radiologii.

Dla podkreślenia powagi sytuacji, oraz skali zagrożenia, jakie dla chorych pozostających pod opieką szpitala niesie brak radiologa w trybie ostrego dyżuru (w jakim to oddziały szpitala rejonowego pozostają permanentnie) – wystarczy posłużyć się przykładem badania USG, wykonywanego przez lekarza radiologa.

Ultrasonografy wprowadzone zostały do szpitali na przełomie lat 60. i 70. XX wieku i od tego czasu pozostają bezsprzecznie jedną z podstawowych – bo małoinwazyjnych i praktycznie nie obciążających chorych promieniowaniem jonizującym – metod diagnostycznych. Od grudnia 2018 roku w Szpitalu Rejonowym w Raciborzu czas cofnie się do lat 50. XX wieku, bo w sytuacji gdy na Izbę Przyjęć w poniedziałkowy wieczór, po wypadku komunikacyjnym przywieziona zostanie 18-letnia kobieta z urazem brzucha (dzieci z racji braku chirurga dziecięcego odsyła się do Rybnika, gdzie poddane zostaną diagnostyce obrazowej ocenianej przez radiologa dyżurnego), nie będzie możliwości wykonania jej USG jamy brzusznej.

W przytoczonym przykładzie diagnostyka ultrasonograficzna jamy brzusznej jest „złotym standardem”. Z ustnie przekazanej propozycji dyrekcji szpitala, oraz Pani [REDAKTOWANE] – przedstawiciela Tommy wynika, iż Tomma wykona badanie TK, zamiast badania USG. Wskazania do badania TK są bardzo liczne i dotyczą wielu różnych chorób. W związku z większym narażeniem na promieniowanie X, badanie TK jest wykonywane, gdy wcześniejsze dane nie prowadzą do rozpoznania (np. ultrasonografia, badania RTG). Cytując literaturę fachową: RTG klatki piersiowej obciąża chorego dawką promieniowania na poziomie 0,1 mSV, TK jamy brzusznej zaś – 8 mSV. Zatem z grubsza licząc wykonanie badania TK w miejsce USG to około 80 zdjęć klatki piersiowej. Wielokrotnie mamy do czynienia z przypadkami, gdy po pierwszym USG w związku z gromadzącym się pourazowo płynem w jamie brzusznej, po kilku godzinach należy wykonać tzw. wczesną kontrolę USG – w tym wypadku TK (?!). Co daje sumarycznie około 150 zdjęć klatki piersiowej i równoważnej im dawki promieniowania wchłoniętej przez organizm młodej kobiety w wieku rozrodczym! Jest to absolutnie niedopuszczalne!

Przykłady rzecz jasna można mnożyć. Bo przecież bez USG Doppler nie sposób ocenić, czy doszło do rozwoju jakże niebezpiecznych dla życia i częstych w codziennej praktyce szpitalnej powikłań zakrzepowo-zatorowych w kończynie. Poza tym badanie USG jest podstawą diagnostyki bólów brzucha – częstych w praktyce tak lekarzy oddziałów wewnętrznych, jak chirurgii ogólnej.

Poznań, dn. 17 grudnia 2018 r.

Sz.P. Dyrektor Ryszard Rudnik
Szpital Rejonowy im. dr Józefa
Rostka w Raciborzu
ul. Gamowska 3, 47-400 Racibórz

Dotyczy: pisma numer NE/75/12/2018 z dnia 13 grudnia 2018r.

Szanowny Panie Dyrektorze

W odpowiedzi na Państwa pismo dotyczące opóźnień wyjaśniamy:
Zgodnie z treścią łączącej nas Umowy 81/2016, terminy na wykonanie badań TK wraz z opisem są następujące:

„3. TOMOGRAFIA KOMPUTEROWA (TK)

3.1 Badanie pilne (cito) – maksymalny czas na oczekiwanie na badanie – do 1 godz. od otrzymania zlecenia (elektronicznie lub w formie papierowej): na opis i przekazanie opisu maksymalnie 1 godz. od wykonania badania.

3.2 Badanie planowe – maksymalny czas na oczekiwanie na badanie – do 2 dni od otrzymania zlecenia (elektronicznie lub w formie papierowej): na opis i przekazanie opisu maksymalnie do 2 godz. od wykonania badania.”

Oznacza to, że badanie CITO, które zwykle zlecane jest i wykonywane niemal natychmiast, opisane powinno być do 2 godz., co zazwyczaj dzieje się w tym terminie. Jeżeli zdarzają się jakieś opóźnienia, to są one bardzo sporadyczne i niewielkie.

W przypadku badań planowych, od momentu rejestracji TOMMA ma 48 godz. na wykonanie badania plus 2 godz. na opis, co łącznie daje 50 godz. – wynika to wprost z zapisów Umowy. Badania planowe wykonywane są w ponad 90% przypadków w terminie do 24 godz., czyli znacznie szybciej niż przewiduje Umowa.

W opisanych sytuacjach podane zostały informacje dotyczące dwóch badań planowych zleconych przez Oddział Chirurgii:

1. Obydwa badania zostały wykonane w dniu 4.12.2018. Nie ma możliwości, aby w systemie zmienić datę lub godzinę wykonania badania. Jeżeli lekarze lub pozostali personel Szpitala wnoszą uwagi odnośnie do danych znajdujących w systemie szpitalnym, powinni skontaktować się informatykiem Szpitala celem wyjaśnienia ewentualnych problemów.
2. Pacjent JS miał wykonane badanie TK w trybie planowym w dniu 4.12.2018 o godzinie 9:12. Rejestracja, czyli zgłoszenie potrzeby wykonania badania nastąpiło o godzinie 7:39 z Oddziału. Opis badania został wykonany w dniu 5.12.2018 o godzinie 12:40, co



oznacza, że termin umowy „2 dni + 2 godziny” został zachowany, ponieważ badanie wraz z opisem zostało wykonane w 29 godzinie od momentu rejestracji pacjenta.

3. Pacjent KE miał wykonane badanie TK w trybie planowym w dniu 4.12.2018 o godzinie 14:18, a opis został wykonany w dniu 5.12.2018 o godzinie 10:30. W tym przypadku termin także nie został przekroczony.

W przytoczonym piśmie z Oddziału Wewnętrzny podane zostały informacje dotyczące pacjenta KM z Izby Przyjęć.

W tym miejscu zwracamy szczególną uwagę na fakt, że pacjent, o którym mowa powyżej, trafił na Izbę Przyjęć w dniu 11.12.2018 po upadku z wysokości ok. 2,5 m. Do pracowni diagnostyki obrazowej pacjent nie został przywieziony przez pracowników Izby Przyjęć, tylko został tam wysłany sam, bez nadzoru personelu medycznego Szpitala. Pacjentowi zlecono wykonanie badań RTG 5 okolic anatomicznych (badania zostały opisane przez lekarza radiologa Katarzynę Kuśkę w czasie do 30 minut).

Podczas badania RTG pacjent zasłabł i upadając uderzył o statyw aparatu RTG. Personel pracowni diagnostyki udzielił pacjentowi pierwszej pomocy i zadzwonił na Izbę Przyjęć. Po interwencji telefonicznej naszych pracowników pacjent został zabrany na łóżko przez personel Izby Przyjęć.

Następnie pacjent wrócił ponownie ze zleceniem wykonania TK głowy, kręgosłupa szyjnego oraz jamy brzusznej z miednicą bez podania środka kontrastowego. Wszystkie badania TK zostały wykonane natychmiast i opisane w ciągu 70 minut przez lekarza radiologa [REDACTED]

Po wykonaniu badania TK jamy brzusznej z miednicą, w systemie rejestracji diagnostyki obrazowej pojawiło się kolejne skierowanie na badanie tego samego pacjenta w zakresie USG jamy brzusznej. Stało się to pomimo faktu, że w opisie badania TK jamy brzusznej z miednicą nie stwierdzono żadnych zmian. Nikt z personelu Szpitala nie skontaktował się z personelem pracowni diagnostyki celem wykonania badania USG ani w dniu rejestracji zlecenia, ani w późniejszym terminie.

Ze względu na fakt, że badanie TK co do zasady jest badaniem precyzyjniejszym i ma większą wartość diagnostyczną niż badanie USG, nie ma konieczności wykonywania badania USG jamy brzusznej po wykonaniu badania TK. Tym bardziej, jeżeli w opisie badania TK jamy brzusznej z miednicą nie stwierdzono żadnych zmian. Gotowi jesteśmy wykonywać dodatkowo badania USG niezwłocznie, jeżeli zajdzie taka potrzeba z punktu widzenia diagnostycznego, ale najwyraźniej w tym przypadku takiej potrzeby nie było. W związku z tym traktujemy ten przypadek jako tzw. puste skierowanie w systemie informatycznym (niestety, takie sytuacje zdarzały się już w przeszłości, co utrudnia funkcjonowanie pracowni diagnostyki obrazowej i terminowe wykonywanie badań pacjentów szpitalnych).

Pragniemy zwrócić szczególną uwagę na fakt, że w ostatnich tygodniach personel Szpitala, a zwłaszcza Izby Przyjęć, regularnie kieruje do pracowni diagnostyki obrazowej pacjentów w trybie CITO samych, bez nadzoru pielęgniarki, lekarza ani jakiegokolwiek innego zabezpieczenia medycznego, narażając tym samym pacjentów na utratę życia lub zdrowia tak jak to miało miejsce w ww. przypadku. Zwracamy się z prośbą o zwrócenie uwagi



TOMMA
diagnostyka obrazowa

pracownikom Szpitala na obowiązek zapewnienia bezpieczeństwa hospitalizowanym pacjentom, za których odpowiedzialność ponosi Szpital.

Lekarzy, którzy zgłaszają uwagi w zakresie terminowości wykonywania badań i/lub opisów, prosimy o kontaktowanie się w pierwszej kolejności z Managerem Regionu

Prosimy też o konstruktywną współpracę na rzecz dobra pacjentów, zgodnie z postanowieniami łączącej nas Umowy. Od początku jej realizacji dokładamy wszelkich starań, aby zapewnić najwyższą jakość świadczonych usług. W opisanych sytuacjach wszystkie badania zostały wykonane i opisane terminowo, zgodnie ze sztuką medyczną i obowiązującymi przepisami prawa.

Z poważaniem

Aneita Komenda
Członek Zarządu

Grzegorz Struzik
Członek Zarządu

TOMMA Diagnostyka Obrazowa S.A.
ul. Ściegiennego 84a, 60-147 Poznań
NIP: 777-10-59-609, REGON: 630590525
tel. 61 894 04 70, fax 61 894 04 95



Szpital Rejonowy

im. dr. Józefa Rostka w Raciborzu



Nasz znak: NE / ⁴⁵ / 12 / 2018

Racibórz, dnia: 13 grudnia 2018 r.

TOMMA Diagnostyka Obrazowa S. A.
ul. Ściegiennego 84 a
60-147 Poznań

W nawiązaniu do wcześniejszych korespondencji dotyczących m.in. opóźnień w przekazywaniu opisów badań radiologicznych oraz braku zabezpieczenia lekarza radiologii, a także w nawiązaniu do informacji otrzymanych z oddziałów szpitala wzywamy Państwa do respektowania zapisów umowy.

Jednocześnie informuję, iż zgodnie z zapisami umowy nr 81/2016 na udzielanie świadczeń zdrowotnych, Szpital jako udzielający zamówienia może naliczyć kary umowne.

DYREKTOR
Ryszard Rudnik

W załączeniu:
korespondencja z oddziału wewnętrznego i oddziału chirurgii ogólnej

NIP 639-17-03-765

REGON: 276225587

KRS: 0000045513 Sąd Rejonowy w Gliwicach Wydział X Gospodarczy

47-400 Racibórz, ul. Gamowska 3

Centrala tel. 32 755 50 00
32 755 50 50
fax 32 755 50 49

www.szpital-raciborz.org

SZPITAL REJONOWY
IM. DR. JÓZEFA ROSTKA W RACIBORZU
ODDZIAŁ WEWNĘTRZNY II
o profilu nefrologiczno-gastroenterologiczno-internistycznym
ul. Gamowska 3, 47-400 Racibórz
tel. 32 755 52 02
REGON: 27622558700020 NIP: 639-17-03-765
Nr księgi rejestrowej: 000000014131
Kod resortowy cz.V: 01, cz.VII: 036, cz.VIII: 4000
Kod świadczeniodawcy: 124/100592

Racibórz dnia 06.12.2018 r.

TOMMA Diagnostyka Obrazowa S.A.
Ul. Ściegiennego 84a
60-147 Poznań

Prosimy o zgodnie z wcześniejszą umową terminowe opisywanie wyników tomografii komputerowej.

Przykład:

- Pacjent S.J. – wykonano TK klatki piersiowej 4.12 godz. 9¹⁵ - wynik otrzymano 5.12 godz. 12⁴⁰

- Pacjent K.E. – wykonano TK jamy brzusznej 4.12 godz. 10³⁰ – wynik otrzymano w godzinach dopołudniowych 5.12

PRZEKŁAMANIE W SYSTEMIE ŻE BADANIE WYKONANO I OTRZYMANO WYNIK 5.12 GODZ. 10³⁰ !


Kontaktowano się z Pracownią TOMMA otrzymano odpowiedź że badania opisywane będą przez teleradiologa.

Do wiadomości:
Dyrekcja Szpitala m/w

KIEROWNIK
ODDZIAŁU WEWNĘTRZNEGO II
Szpitala Rejonowego im. dr. Józefa Rostka w Raciborzu
lek. med. Bożena Sienkiewicz
SPECJALISTA CHOROBY WEWNĘTRZNYCH

SEKRETARIAT DYREKCJI
Szpitala Rejonowego w Raciborzu
Data wpływu... 07.12.2018
Wpisano.....
Do załatwienia.....

DYREKTOR
Richard Rudnik

	ZAŁĄCZNIK NR 6 INSTRUKCJI KANCELARYJNEJ		NR- 01/6-NMK-2009
	WZÓR KORESPONDENTKI WEWNĘTRZNEJ		Strona 1/1
Obowiązuje : WSZYSTKIE KO SZPITALA		DATA 01.07.2015	WYDANIE 3

KORESPONDENCJA WEWNĘTRZNA

DATA: 12.12.2018r.

OD: Kierownik oddziału chirurgii ogólnej

DO: Dyrektor Szpitala Rejonowego w/m

DOTYCZY: Brak zabezpieczenia diagnostyki obrazowej w szpitalu.

TREŚĆ KORESPONDENCJI:

Niniejszym informuję, iż według relacji lekarza dyżurnego oddziału chirurgii ogólnej lek. Irena Negacz w czasie dyżuru (11/12.12.2018r.) nie było zabezpieczenia diagnostyki obrazowej przez lekarza. Brak było możliwości doraźnego wykonania USG jamy brzusznej. Po długim czasie oczekiwania (ok.2 godz.) otrzymano wynik badania tomografii jamy brzusznej i miednicy, która była wykonana bez udziału lekarza radiologa.

SEKRETARIAT DYREKCJI
Szpitala Rejonowego w Raciborzu

Data wpływu..... 12-12-2018

Wpisano..... 30PY

Do załatwienia..... DM, NE

.....

POTWIERDZENIE ODBIORU

KIEROWNIK
...ODDZIAŁU CHIRURGICZNEGO
Szpitala Rejonowego im. dr. Józefa Rostka w Raciborzu
PODPIS WYSYLAJĄCEGO
lek. med. ... Sław. Gamrat
SPECJALISTA CHIRURGII

Poznań, dn. 17 grudnia 2018 r.

Sz.P. Dyrektor Ryszard Rudnik
Szpital Rejonowy im. dr Józefa
Rostka w Raciborzu
ul. Gamowska 3, 47-400 Racibórz

Dotyczy: pisma numer NE/77/12/2018 z dnia 17 grudnia 2018r.

Szanowny Panie Dyrektorze

W odpowiedzi na Państwa pismo z dnia 17 grudnia 2018 r., dotyczy korespondencji z Oddziału Chirurgii, prosimy w pierwszej kolejności o kontakt z Managerem Regionu. Prosimy także o precyzyjne podawanie informacji przez lekarzy, ponieważ z treści pisma z dnia 13.12.2018r. nie wynika, jakich pacjentów dotyczyła opisana w nim sytuacja, więc trudno nam się odnieść do ogólników w nim zawartych.

Jednocześnie informujemy, że wszystkie badania wykonywane są pod nadzorem lekarza radiologa zgodnie z obowiązującymi w tym zakresie przepisami.

W razie jakichkolwiek problemów prosimy o kontakt z Managerem Regionu Panią

Z poważaniem

Anetta Komenda
Członek Zarządu

Grzegorz Struzik
Członek Zarządu

TOMMA Diagnostyka Obrazowa S.A.
ul. Ściegiennego 84a, 60-147 Poznań
NIP: 777-10-59-609, REGON: 630590525
tel. 61 894 04 70, fax 61 894 04 95



Szpital Rejonowy

im. dr. Józefa Rostka w Raciborzu



Nasz znak: NE / ⁴⁴74/12/2018

Racibórz, dnia: 17 grudnia 2018 r.

TOMMA Diagnostyka Obrazowa S. A.
ul. Ściegiennego 84 a
60-147 Poznań

W załączeniu przesyłam pismo otrzymane z oddziału chirurgii ogólnej dot. braku zabezpieczenia lekarza radiologii. Proszę o pilne wyjaśnienie zaistniałej sytuacji oraz wzywam Państwa do respektowania zapisów umowy.

Jednocześnie informuję, iż dotychczas nie otrzymaliśmy odpowiedzi na przesyłane do Państwa pisma, w których informowaliśmy o braku zabezpieczenia lekarza radiologii oraz o opóźnieniach w przekazywaniu opisów badań radiologicznych.

DYREKTOR
Ryszard Fludnik

W załączeniu:
korespondencja z oddziału chirurgii ogólnej

NIP 639-17-03-765

REGON: 276225587

KRS: 0000045513 Sąd Rejonowy w Gliwicach Wydział X Gospodarczy


47-400 Racibórz, ul. Gamowska 3

Centrala tel. 32 755 50 00

www.szpital-raciborz.org

32 755 50 50

fax 32 755 50 49

	ZAŁĄCZNIK NR 6 INSTRUKCJI KANCELARYJNEJ	NR- 01/6-NMK-2009
	WZÓR KORESPONDENTKI WEWNĘTRZNEJ	Strona 1/1
	Obowiązuje : WSZYSTKIE KO SZPITALA	DATA 01.07.2015

KORESPONDENCJA WEWNĘTRZNA

DATA: 13.12.2018r.

OD: Kierownik oddziału chirurgii ogólnej

DO: Dyrektor Szpitala Rejonowego w/m.

DOTYCZY: Brak zabezpieczenia diagnostyki obrazowej w szpitalu.

TREŚĆ KORESPONDENCJI:

Niniejszym informuję, iż według relacji lekarza dyżurnego oddziału chirurgii ogólnej lek. [REDAKTOWANE] w czasie dyżuru (12/13.12.2018r.) nie było zabezpieczenia diagnostyki obrazowej przez lekarza. Brak było możliwości doraźnego wykonania USG jamy brzusznej u 2 pacjentów. Po długim czasie oczekiwania (ok. 4 godz.) otrzymano wynik tomografii komputerowej jamy brzusznej i miednicy, która była wykonana bez udziału lekarza radiologa.

SEKRETARIAT DYREKCJI
Szpitala Rejonowego w Raciborzu

Data wpływu..... *13.12.18*

Wpisano..... *7108*

Do załatwienia..... *NE - proszę ulepszyć*

Do załatwienia..... *do TOMASA, do HAJ*

POTWIERDZENIE ODBIORU..... *Hejz*

..... *DU - do Mieszka*

DYREKTOR
[Signature]
Ryszard Rudnik

KIEROWNIK
ODDZIAŁU CHIRURGICZNEGO
Szpitala Rejonowego im. dr. Józefa Rostka w Raciborzu
[Signature]
Stanisław Gąmrot
SPECJALISTA CHIRURGII OGÓLNEJ

PODPIS WYSYLAJĄCEGO

ASISTENT DYREKTORA
ds. medycznych
SP ZOZ Szpital Rejonowy im. dr. Józefa Rostka
47-400 Racibórz, ul. Gamowska 3
[Signature]
lek. med. Elżbieta Wielgos-Kamińska



Szpital Rejonowy

im. dr. Józefa Rostka w Raciborzu



Nasz znak: NE / ⁴⁹12/2018

Racibórz, dnia: 19 grudnia 2018 r.

TOMMA Diagnostyka Obrazowa S. A.
ul. Ściegiennego 84 a
60-147 Poznań

dot. czasu oczekiwania na opisy badań planowych

W nawiązaniu do pisma z dnia 17 grudnia 2018 roku oraz zawartych w nim interpretacji zapisów umowy dot. czasu oczekiwania na opisy badań, informuję iż wiążący jest zapis zawarty w umowie z którego wynika, że o ile dopuszczalne jest oczekiwanie na wykonanie planowego badania maksymalnie do dwóch dni od otrzymania zlecenia (elektronicznie lub w formie papierowej), o tyle w żaden sposób okres ten nie wydłuża terminu na wykonanie opisu i jego przekazanie. Zapis umowy jest jednoznaczny i nie wymaga interpretacji. W przypadku wykonania planowego badania w terminie krótszym niż dwa dni od otrzymania zlecenia, Tomma Diagnostyka Obrazowa zobowiązana jest do przekazania opisu badania nie później, niż w ciągu dwóch godzin od jego wykonania.

DYREKTOR

Ryszard Rudnik

NIP 639-17-03-765

REGON: 276225587

KRS: 0000045513 Sąd Rejonowy w Gliwicach Wydział X Gospodarczy

47-400 Racibórz, ul. Gamowska 3

Centrala tel. 32 755 50 00
32 755 50 50
fax 32 755 50 49

www.szpital-raciborz.org



Szpital Rejonowy

im. dr. Józefa Rostka w Raciborzu



Nasz znak: NE /80/12/2018

Racibórz, dnia: 24 grudnia 2018 r.

Starostwo Powiatowe w Raciborzu
Plac Okrzei 4
47-400 Racibórz

W nawiązaniu do pisma ZS.8023.1.27.2018 w załączeniu przesyłam korespondencję prowadzoną w miesiącu grudniu z Tomma Diagnostyka Obrazowa, dotyczącą prawidłowego zabezpieczenia realizacji umowy. Jednocześnie informuje, że w tym zakresie były prowadzone bezpośrednie spotkania i rozmowy z zarządem Tomma Diagnostyka Obrazowa.

DYREKTOR

Ryszard Rudnik